

君だけの大学合格物語

完全個別対応 ウェブ Web教材
ベーシックウイング



定期テスト対策
から
センター試験高得点突破
まで
その全てが
この中にある。

高校生
ベーシック
MAX

2015 高校生 ベーシックMAX 学習・講座ガイド

ベーシックMAXで「君だけの大学合格物語」

定期テスト対策から、センター試験高得点突破まで、その全てがこの中にある。

ベーシックMAXは、
インプットも大切にしながら、
アウトプットを重視しています。

ここがすごい!

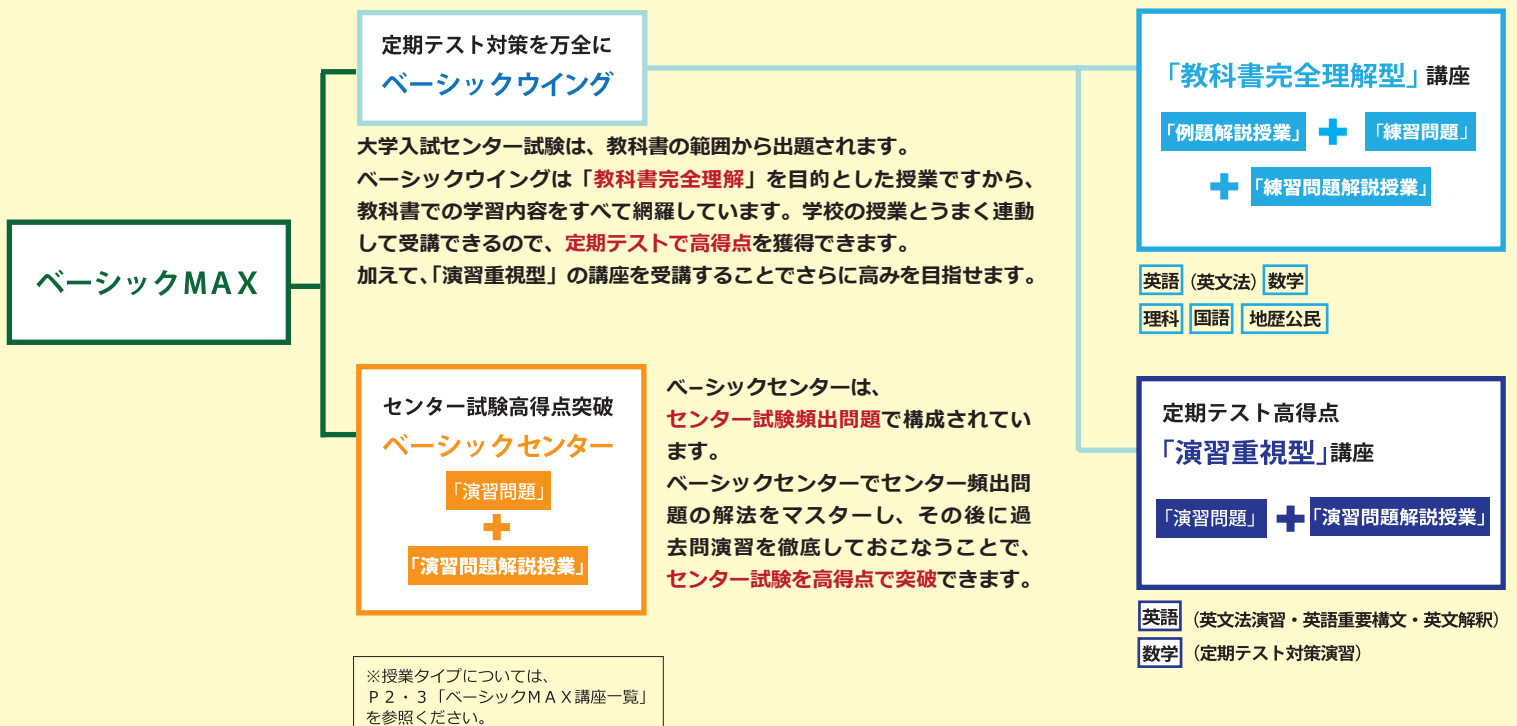
完全個別対応 Web教材
ベーシックウイング



授業を受けて理解したはずなのに、問題が解けない。誰もがそのような経験をしたことがあるはず。それは、授業を受ける「インプット」で満足してしまい、自力で問題を解く「アウトプット」が足りないからです。ベーシックMAXは、インプットする授業がわかりやすく、アウトプットする練習問題や確認テストも充実しています。

ベーシックMAXの各講座は、わからない部分をピンポイントで何度でも再受講できます。アウトプットとは、問題演習を自力でたくさんこなし、授業の内容を自分の知識として定着させることです。ベーシックMAXは、「できる!」「解ける!」という実感と共にキミの得点力・合格力アップを実現します。

ベーシックMAXは目的に合わせた2カテゴリー 定期テストも、センター試験も、得点力**MAX**に!



※授業タイプについては、
P2・3「ベーシックMAX講座一覧」
を参照ください。

ベーシックMAXの授業は、1回20分。 「わかる」→「解ける」→「点になる」 そして「合格する」!



予習不要。ベーシックウイングで、定期テスト高得点!

高校の授業を完全理解するのに最も効果的なのは、**塾で学校の予習**をすることです。

これにより**学校の授業が「復習」**になります。同じ内容を2回学習することになるので、**学校の授業を受けた時、「わかった!」**という**実感が倍増**します。特に数学では有効です。

ベーシックウイングは、**未習を前提とした授業構成**ですから、**予習をせずに受講**できます。また、**学習テーマが細分化**されているため、**通っている高校の授業進度・カリキュラムに合わせて「マイ・カリキュラム」**を組むことができ、自分に**ピッタリの予習**をすることができます。もちろん**定期テストで高得点**が獲得できます。


「教科書完全理解型」講座 標準学習パターン

ベーシックウイング対象講座

- 英語 (英文法) 数学
- 国語 理科 地歴公民

※地歴公民は、「例題解説」(映像授業・20分)のみで、練習問題の代わりに確認用のプリントがつかます。

標準学習パターン 1学習テーマ 60分完結



各単元に「**タスクテスト**」(確認テスト)がついています(※一部講座除く)。習ったことがしっかり定着できているかチェックできます。間違った所や不安な箇所は映像授業を見直しましょう!

定期テスト高得点「演習重視型」講座 標準学習パターン

ベーシックウイング対象講座

- 英語 (英文法演習・英語重要構文・英文解釈)
- 数学 (定期テスト対策演習)

標準学習パターン 1学習テーマ 30分完結

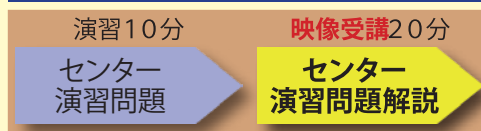


頻出問題を攻略。ベーシックセンターで、センター試験高得点突破!

センター試験対策は、ベーシックセンターでセンター頻出問題の解法をマスターし、過去問演習に取り組みます。

加えて「**センター試験過去問解説講義**」「**センター試験ファイナル**」(P51参照)で、センター本番に向けてさらなる得点力の強化を図れます。

標準学習パターン 1学習テーマ 30分完結



ベーシックMAXで、君が主役の
「君だけの**大学合格物語**」

いざ開演!





高校生ベーシックMAX 講座一覧 (2015年3月1日～)

教科	講座種別	講座名	レベル 基礎→応用	例題 解説授業	練習問題 解説授業	演習問題 解説授業	講 師	授業回数 (テーマ数)	タスク テスト	講座 ガイド
数 学 講座コード BWHM	ベーシックウイング	数学Ⅰ・A	★★★★★	●	●		倉浪 章仁	120回	○	P9・10
		数学Ⅰ・A 定期テスト対策演習(標準)	★★★★★			●	倉浪 章仁	65回		P9・10
		数学Ⅰ・A 定期テスト対策演習(応用)	★★★★★			●	倉浪 章仁	74回		P9・10
		数学Ⅱ・B	★★★★★	●	●		城能 博	144回	○	P11・12
		数学Ⅱ・B 定期テスト対策演習(標準)	★★★★★			●	城能 博	60回		P11・12
		数学Ⅱ・B 定期テスト対策演習(応用)	★★★★★			●	城能 博	60回		P11・12
	数学Ⅲ	★★★★★	●	●		城能 博	108回	○	P13	
	ベーシックセンター	センター数学Ⅰ・A	★★★★★			●	倉浪 章仁	30回		P14
センター数学Ⅱ・B		★★★★★			●	城能 博	35回		P14	
英 語 講座コード BWHE	ベーシックウイング	英文法	★★★★★	●	●		加藤 昌幸	78回	○	P19
		英文法演習	★★★★★			●	加藤 昌幸	36回		P19
		英語重要構文	★★★★★			●	加藤 昌幸	48回		P20
		英文解釈	★★★★★			●	加藤 昌幸	48回		P20
	ベーシックセンター	センター英語	★★★★★			●	石橋 渉	48回		P20
理 科 講座コード BWHR	ベーシックウイング	化学基礎	★★★★★	●	●		吉村 直樹	25回	○	P25
		化学	★★★★★	●	●		吉村 直樹	64回	○	P25
		生物基礎	★★★★★	●	●		三浦 忠義	24回	○	P26
		生物	★★★★★	●	●		三浦 忠義	68回	○	P26
		物理基礎 (定期テスト対策)	★★★★★	●	●		倉浪 章仁	50回	○	P27
		物理基礎 (理系学部受験対策)	★★★★★	●	●		小野 仁彦	57回	○	P27
		物理	★★★★★	●	●		小野 仁彦	133回	○	P28・29
		地学基礎	★★★★★	●	●		木村 修	26回		P29

教科	講座種別	講座名	レベル 基礎→応用	例題 解説授業	練習問題 解説授業	演習問題 解説授業	講 師	授業回数 (テーマ数)	タスク テスト	講座 ガイド
理 科 講座コード BWHR	ベーシックセンター	センター物理基礎	★★★★★			●	小野 仁彦	21回		P30
		センター物理	★★★★★			●	小野 仁彦	40回		P30
		センター化学基礎	★★★★★			●	吉村 直樹	10回		P30
		センター化学	★★★★★			●	吉村 直樹	24回		P30
		センター生物基礎	★★★★★			●	2015年後期配信予定			
		センター生物	★★★★★			●	三浦 忠義	10回		P30
		センター地学基礎	★★★★★			●	2015年後期配信予定			
		センター地学	★★★★★			●	2015年後期配信予定			
国 語 講座コード BWHL	ベーシックウイング	古典文法	★★★★★	●	●		志摩 邑 悟	27回		P35
		漢文	★★★★★	●	●		野村 静	18回		P35
社 会 講座コード BWHL	ベーシックウイング	世界史B	★★★★★	●	確認問題		鵜飼 恵太	147回	○	P35・36
		日本史B	★★★★★	●	確認問題		白木 宏明	111回	○	P37
		地理B	★★★★★	●	確認問題		徳永 義一	74回	○	P38
		現代社会	★★★★★	●	確認問題		北峯 一郎	60回	○	P39
		政治経済	★★★★★	●	確認問題		北峯 一郎	61回	○	P40
		倫理	★★★★★	●	確認問題		北峯 一郎	35回	○	P40
	ベーシックセンター	センター日本史B	★★★★★			●	白木 宏明	34回		P41
		センター世界史B	★★★★★			●	鵜飼 恵太	30回		P41
		センター地理B	★★★★★			●	徳永 義一	30回		P41
		センター現代社会	★★★★★			●	北峯 一郎	24回		P42
	センター政治経済	★★★★★			●	北峯 一郎	28回		P42	
	センター倫理	★★★★★			●	北峯 一郎	21回		P42	

2015年
4月1日
配信開始

ベーシックMAXを活用して志望校合格を果たした先輩達からキミへの激励メッセージ!!

5割レベルだったセンター模試の得点が本番で9割~満点に!

大阪大学 外国語学部 大阪府立岸和田高校 天野 翔也 君

センター模試で、最初5割レベルだった僕が、本番で9割~満点が取れ、2次試験への自信を持たせたのはベーシックMAXのおかげです。ベーシックMAXはとにかくわかりやすく概念を伝えてくれるので、受験勉強に必要な学力の土台がしっかりとできたと感じます。高1のうちから入試の土台固めができることは、合格への大きなアドバンテージになります。

また、受講中や復習時にはとにかく書くようにしました。授業を見ているだけより、書くことで定着が良くなりました。さらに「音読」と「書くこと」を一緒にやれば、その力は数倍となり、本番で発揮されると思います。

センター重視の志望校なら、ベーシックMAXで基礎の徹底が勝利への道

埼玉大学 教育学部 埼玉県私立開智高校 守屋 春輝 君

学校の進度に合わせて勉強しやすいベーシックMAXを受けました。ベーシックMAXでの学習のコツは、例えば数学なら、例題解説授業を受講し終えた直後に例題をもう一度解き直すことです。ただ授業を受けただけでは力にはならないと思います。僕は家に帰ってしまうとなかなか勉強がはかどらないので、塾に来た時に勉強した内容を定着させてしまうよう心がけていました。その結果、学校から出される数学の課題も楽にやれました。

僕の志望大学は、センター試験の配点比率が高く設定されていました。センター試験で望む結果を出すためには「基礎に徹した勉強をする」と「勉強量をこなす」ことが大切です。国公立大学でセンター試験の配点比率の高い大学を目指す皆さんは是非参考にしてください。

飛ばさずにすべてきちんと受講することそれが合格へと導いてくれる

立命館大学 経済学部 富山県立富山高校 坂井 春奈さん

物理・化学ともかなり苦手だったので、ベーシックMAXで基礎から学習しました。特に化学は抜けていた知識や理解を埋めることができました。基礎を固めた後に問題集で基礎レベルの問題を解き、学習項目の定着を図りました。わからない所があれば、もう一度授業を受けたりしました。その繰り返しで、模試の得点が20点以上上がりました。おかげで自信ができました。

受講する時は、学校で習ったとか、わかったと思っているところも含めて、すべてきちんと受けるべきです。知っていると思っただけで意外と理解できていなかった内容がきちんと理解し直せたり、問題の解き方を教えてもらえたり、など必ず役に立つことがあるからです。わかったつもりで終わらせず、全てしっかり受講することが合格へと結びつきます。皆さんもベーシックMAXを信じて頑張ってください。

学校の予習に使える!

- 高1(部活生)@志望大学▶埼玉大学
数学、理科、社会の予習に使い、学校の授業でおさらいする感じで使っています。テスト前に時間の余裕ができたので点数も上がりました!
- 高2(部活生)@志望大学▶京都大学
ベーシックMAXは、学校の授業の予習、復習に最適で、自分の苦手な部分を克服するのにも効果的。
- 高2@志望大学▶早稲田大学
数学の苦手な私でしたが簡単でわかりやすい授業なので特に予習に活用すると理解も深まります。おススメです!
- 高3@志望大学▶千葉大学
主に学校の予習として活用し、学校の授業の理解度が良くなりました。特に化学と数学の成績が上がりました!

テスト対策に!

- 高1(部活生)@志望大学▶北海道大学
繰り返し何度も受講でき、細かく説明してくれるのでとてもわかりやすく、最近成績が上がりました!
- 高1(部活生)@志望大学▶島根大学
テスト前にわからなかった問題がありましたが、講師の先生の説明を聞いたらわかるようになって、テストに実際にそのような問題が出てきて解けました!
- 高2@志望大学▶上智大学
私は日本史がすごく苦手で、ベーシックMAXの日本史を初めから一気に全部受けて流れをつかめました。テスト前に倍速で受けることも。
- 高3(部活生)@志望大学▶同志社大学
苦手意識のある教科のセンターの基礎固めとして使っています。隙間時間を利用して単元ごとに受講できるのが魅力です。

時短!

- 高1@志望大学▶茨城大学
短時間で復習することができるので、ざっと見直すとテストの結果が全然違います!
- 高2@志望大学▶東北大学
復習の時は倍速で受講すると、1つの単元が1~2時間でおさらいできるのでとても便利だと思います。
- 高2(部活生)@志望大学▶広島県立大学
部活動を掛け持ちしていて、時間がなくても倍速受講で時間短縮もでき、更にテストで出やすい部分も教えてくれるので本当に助かっています!授業が楽しく苦手意識がなくなりました!
- 高3(部活生)@志望大学▶上智大学
高1・2の人のみならず、基礎を1からやり直したいという人には1コマ20分程度で、時短で学べて良いです。

映像だから便利!

- 高1@志望大学▶早稲田大学
自分が受けたい教科の単元や内容の難しさなど、たくさんある種類の中から自分に合うものを選んで良いです。
- 高3(部活生)@志望大学▶明治大学
学校の予習に使うのはもちろんですが、苦手な単元を集中的に復習するのにも最適です。忘れた解法もコレで再確認できます。
- 高3@志望大学▶宇都宮大学
弱点克服に、「わからない→受講→実践→克服」が可能。完全に理解できるまで何度でも受講できるのがステキです!
- 高3@志望大学▶東京理科大学
自分がわからないところだけをチョイスして受講できるので、復習が効率的にできます。

「質問したい」「相談したい」はすぐ解決しよう!

ウイングネットサポートセンター

「映像授業」を受講したあと、どうしても「質問」がしなくなった時、苦手科目の勉強法を聞きなくなった時、その疑問をすぐに解決。そんな君たち受験生への力強いサポーター!それが「ウイングネットサポートセンター」です。予備校で長年、受験生にアドバイスしてきた「専属スタッフ」(=カンフェリー)と、君たちより少し前に受験を経験し、数多くの問題を解いてきた「先輩たち」(=チューター)が対応します!



実際に双方向質問室を使った方から、こんなご感想を頂いています。

英語「自由作文」について、自分の答えが正しいのか不安になり、「先輩」に質問してみた。答えのアドバイスだけでなく、「問題を解く視点を変えること」までアドバイスしてくれた。「英語長文和訳」の答案作成のコツも聞いてみた、「受験生の目線」で伝えてくれたおかげで英語について自信が持てるようになった。

(大阪府 A君)

学校でできなかった「数Iの問題」を「先輩」に聞いてみた。「途中式の行間にある変化」を理解したかった。先輩は「自分もそうだったよ」と励まして、私と「一緒に考えて」くれた。その後、高校で類題を解かされたが、細かな部分まで納得できていたので、さらっと答えられて、先生からメチャクチャ褒められた。それをきっかけとして「数I」のやる気を取り戻せた。

(新潟県 Wさん)



双方向の「先輩」は、親しみやすい人ばかり! さあ、キミも質問してみよう!



数学I A B 英語 たなか かな 田中佳那先生

何でも基本が大切です。何度でも、君がわかるまで聞いてきてください。とことん付き合います!



数学・物理 いわさき たかひろ 岩崎敬寛先生

数学と物理を担当します。特に物理は図解しながら、わかりやすくアドバイスします。しっかり頭に焼き付けてください。



数学I A B 生物・化学 わたなべ ちひろ 渡部千尋先生

君たちと一緒に考えながら、納得のいく解法をみつけていきます! 共にならばついていきましょう!



英語・国語・地理 わたき ひろくに 上瀧浩邦先生

君の疑問をひらめきに変えられるよう、君と共に考えていきます。まずは「入室する」をクリック!

※他にも東大、医大、難関私立大の先輩がたくさんいます。将来に向けて、大学の様子等も聞いてみよう!

カンフェリー(船倉 淳先生)からのメッセージ

「カンフェリー」という言葉の本来の意味は「相談者」です。ですから、君たちが学習を進めていく中で直面する、ありとあらゆる問題の相談にのります。「部活と勉強の両立が大変」「○○の仕事に就くためには、どこの学部に進学すべきか」「国語が伸びない」「受験科目を絞りたい」「何からはじめて良いか分からない」「英語を生かせる仕事に就きたい」「推薦入試前面接の練習相手がいない」等々。そんな時は、私の部屋を訪ねてください。「相談者」として相談にのるだけでなく、時には「担任・監督・コーチ」のようにアドバイスしたり、「プロデューサー」のように受験生活をコーディネートしたりします。君たちが後悔のない進路選択を実現できるよう、あらゆる角度からサポートします。



サポートセンターは質問室だけでなく、君たちが塾に来た時が問題解決になる「動画解説」や、先輩として君たちの悩みにアドバイスする「チューターアドバイス」、カンフェリーによる君たちのための「進路学習相談」も使えます。是非ともサポートセンターの「入室する」をクリックしてください。

暗記は解きメキにおまかせ!

★短い時間でトレーニング ★ポイントとランキングでやる気UP!

記憶の達人ツール 解きメキ

記憶定着までの流れ

PC画面上で、10項目ずつの扱いやすい量を何度も繰り返すから、記憶が定着します!



解きメキ 英語V検

学習法



速読	【1】音読トレーニング
12級(1)	★ Training【1】
12級(2)	★ Training【2】
12級(3)	★ Training【3】

STEP1 速読(音読練習)

arrive	着く
beat	打つ、負かす
believe	信じる
borrow	借りる
carry	運ぶ
check	チェックする
climb	登る
cost	費用がかかる
count	数える、数がある
cover	おおい

最初は、英単語と熟語の音読練習をします。速く読めるようになるまで練習。ネイティブの発音も聴けるので、正しい単語の発音で練習できます。このステップでは、覚えようと意識する必要はありません。速く読めるよう、繰り返し音読をすることで、「英語→日本語」と置き換えることなく、英語のまま理解できるようになります。

STEP2 音読トレーニング



画面に表示される英単語トレーニングをします。「単語+読み方」「単語+読み方+意味」「単語」「単語+意味」の順に表示が変わり表示の速さに合わせてるまでトレーニングしま音読トレーニングの後「味」を選ぶ4択問題が現全問正解するとクリアステップ「Check」のボ

解きメキで
ときめいてる
仲間たち

高1生

英単語は一度では、覚えられないものなので、何度も気軽にできるという点でとても助かっている。テスト(V検の)→復習という流れも組むことができます。始めて1か月で12級から8級まで上がりました! (高校1年 U.Kくん)

高1生

覚えやすいように3段階になっているところが良いです。ポイント制でポイントと順位が出る所が良いです。あと1つポイントがあれば1つ順位が上がるからやろうという気になれます。(高校1年 S.Yさん)

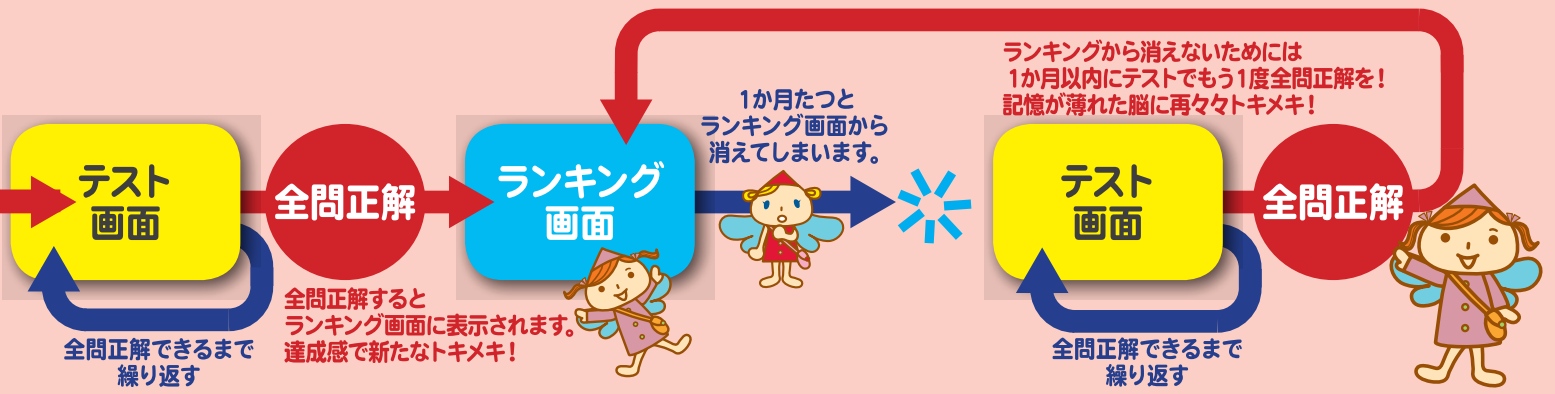
高2生

解いて自分の力になっているのが実感できる! 手軽にできるし、おかげで苦手だった読解も速く読めるようになったので嬉しい!

(高校2年 S.Kくん)

気軽に、楽しく、達人に!

★日々の学習から大学入試まで ★色々な暗記ものをマスター



STEP3 チェック+STEP4 Test

語・熟語の音読ト



「Check」のボタンをクリックすると、「英語→日本語」、次に「日本語→英語」の順に4択型のテストが表示されます。

画面に合わせて音読しながら、正しいものをクリックしていきます。全問正解するとクリアとなり、翌日に次のステップ「Test」のボタンが現れます。「Test」のボタンをクリックすると、「Check」と同じ4択型のテストが表示されます。

全問正解するとクリアとなり、ランキングにその成果が表示されます。仲間と競い合って、英単語・熟語力を高めましょう!

す。
音読できるようにな
す。
に「単語」から「意
れます。
となり、翌日に次の
タンが現れます。

高3生

私は、英語の単語や熟語を暗記するのが苦手だったけれど、解きメキはランキングがあり、ゲームみたいで楽しくでき夏期講習期間に6級から一気に2級に入りました!

(高校3年 W.Hさん)

高3生

普段自己学習しにくい暗記ものですが、ゲーム感覚で学べて、かつ3回やらないとポイントにならないので自然と頭に残っています。また、9月からの日本史の追い込みにとっても役立ちました。

(高校3年 I.Sさん)

高校生には

解きメキ
V検英単語
マスター

解きメキ
V検英熟語
マスター

解きメキ
ベーシックウイング
英文法
マスター

解きメキ
ベーシックウイング
英語重要構文
マスター

解きメキ
日本史・世界史
マスター

解きメキ
倫理・政治経済
マスター

解きメキ
古文単語
マスター

中・小学生には

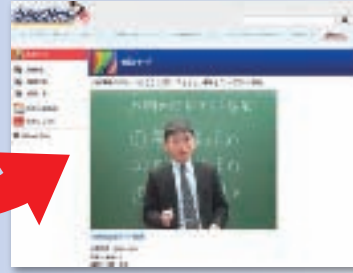
解きメキ
中学V検英単語
マスター

解きメキ
小学英単語
マスター

の前後等に行うだけで、メキメキ力がついていきます。さあ、君もチャレンジ!

毎月更新

授業の合間に、やる気をチャージ。 ウイングネット部



高1の私は、
「進路ナビ」で
定期テストの
勉強法を見て、
やる気をチャージ!



高3の僕は、
「合格ロード」で
直前期に現代文で
すべきことを見て、
やる気をチャージ!



高2の僕は、
「学習法ナビ」で
英文法の勉強の
コツを見て、
やる気をチャージ!



合格ロード

キミを志望大学合格に導く!「時期ごとにすべきこと」を学年別にウイングネット講師がアドバイス。



先輩からのメッセージ

苦しいのはキミだけじゃない!先輩たちも苦しんでいた。その解決法をこっそりキミに。



やる気喚起メッセージ

キミのやる気に火をつける!学習への姿勢作りやモチベーションのアップするアドバイスがここに詰まっています。



ウイングネットの仲間たち

皆それぞれが持っている悩みの中から進路指導専門カンフェリーが答えているコーナーです。



学習法ナビ

志望校合格、成績アップに直結する「単元別学習法」を学年別にウイングネット講師から伝授。



進路ナビ

毎年変化する入試情報や、将来の目標に向けての大学・学部選びのアドバイスを進路指導専門カンフェリーがコンパクトに解説。自己管理や学習スケジュールの立て方のコツなども解説しています。



無料体験講座

新たな講座を決めたい部員のキミのために。ウイングネットの体験授業はココから。



授業はこちら

ここをクリックするとキミの授業が始まります。受講計画や受講進度チェックもここから。さあ、今日の学習を始めよう。

全国のウイングネットの受講生は、皆、仲間です。
志望大合格を目指す部活動、それが「ウイングネット部」です。
ウイングネット部で全国大会(大学入試)に優勝(合格)しよう!



<http://wingnet-bu.com/>

© ウイングネット